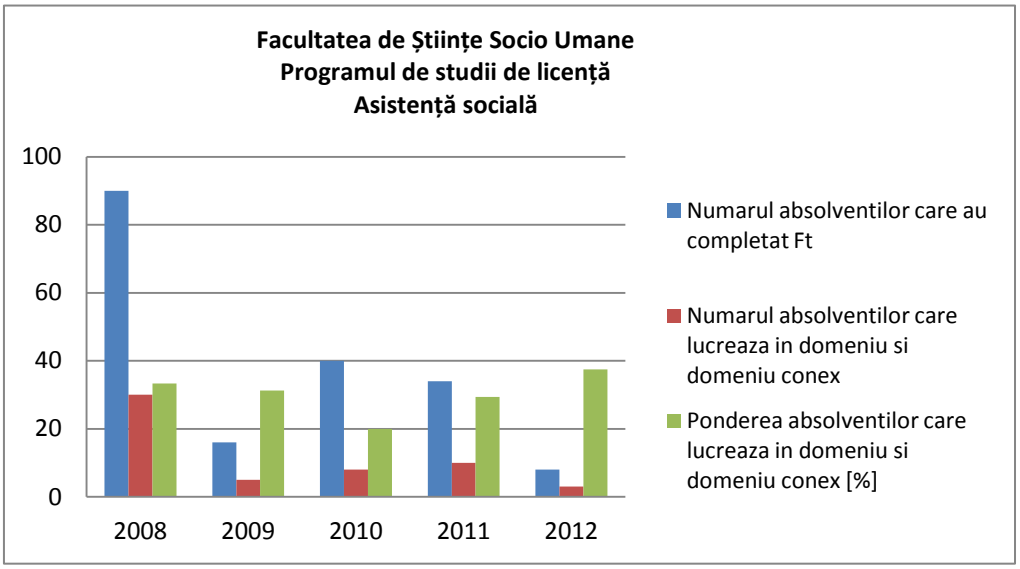
Facultatea de Științe Socio Umane
Programul de studii de licență
Asistență socială
100
80
60
40
20
0
2008
2009
2010
2011
2012
Numarul absolventilor care au completat Ft
Numarul absolventilor care lucreaza in domeniu si domeniu conex
Ponderea absolventilor care lucreaza in domeniu si domeniu conex [%]

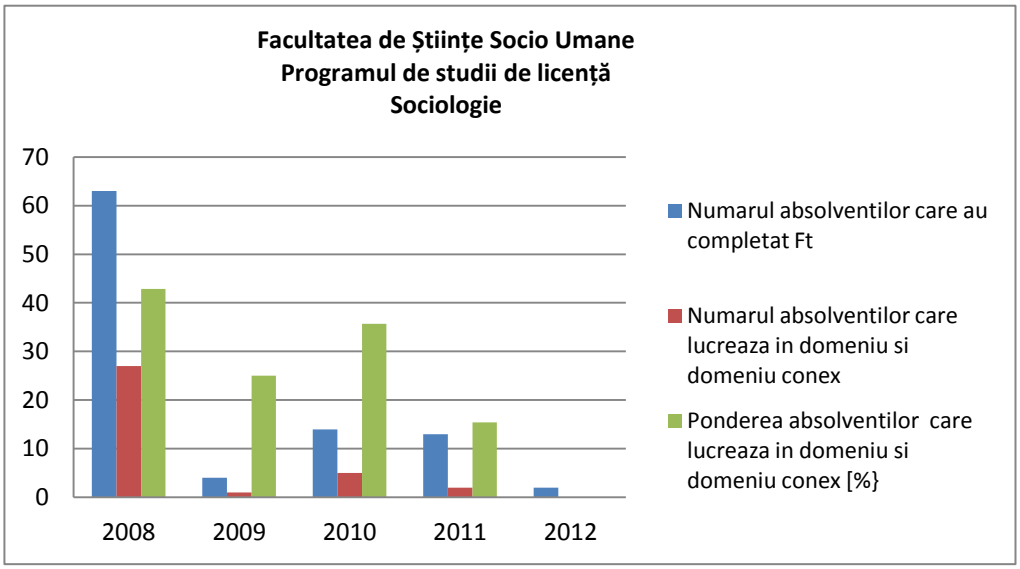
Facultatea de Științe Socio Umane
Programul de studii de licență
Sociologie
70
60
50
40
30
20
10
0
2008
2009
2010
2011
2012
Numarul absolventilor care au completat Ft
Numarul absolventilor care lucreaza in domeniu si domeniu conex
Ponderea absolventilor care lucreaza in domeniu si domeniu conex [%}

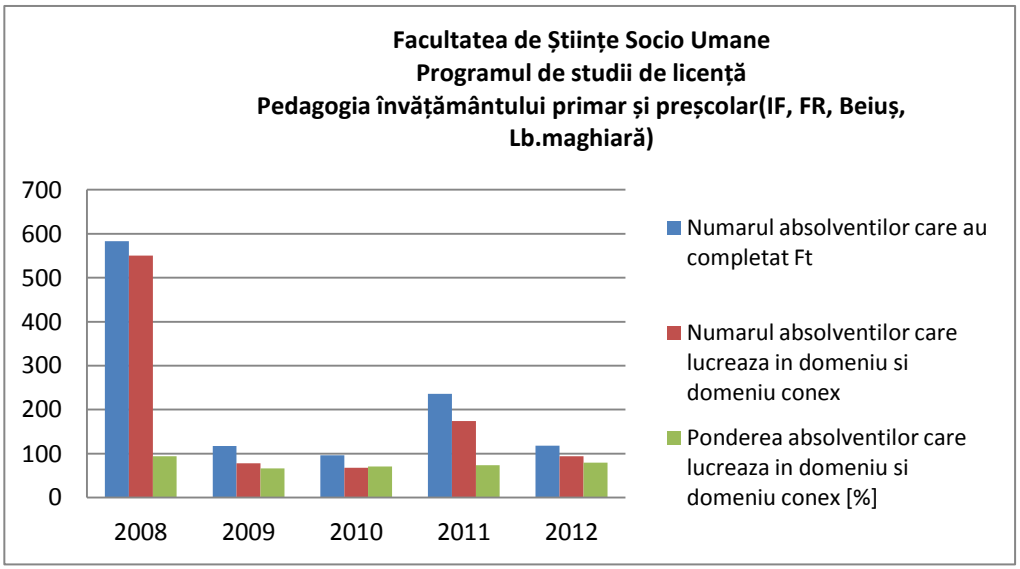
Facultatea de Științe Socio Umane
Programul de studii de licență
Pedagogia învățământului primar și preșcolar(IF, FR, Beiuș, Lb.maghiară)
700
600
500
400
300
200
100
0
2008
2009
2010
2011
2012
Numarul absolventilor care au completat Ft
Numarul absolventilor care lucreaza in domeniu si domeniu conex
Ponderea absolventilor care lucreaza in domeniu si domeniu conex [%]

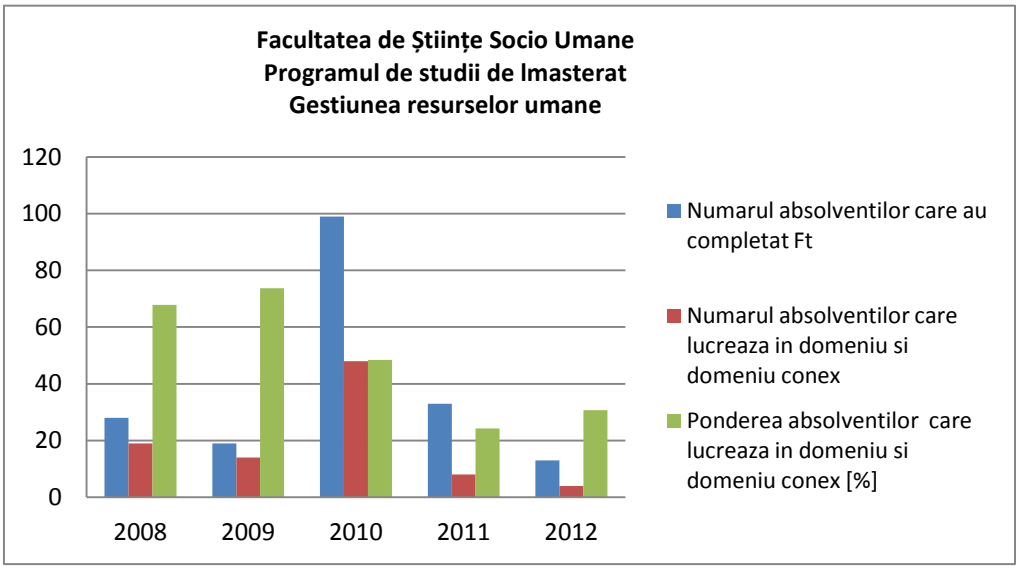
Facultatea de Științe Socio Umane
Programul de studii de Imasterat
Gestiunea resurselor umane
120
100
80
60
40
20
0
2008
2009
2010
2011
2012
Numarul absolventilor care au completat Ft
Numarul absolventilor care lucreaza in domeniu si domeniu conex
Ponderea absolventilor care lucreaza in domeniu si domeniu conex [%]

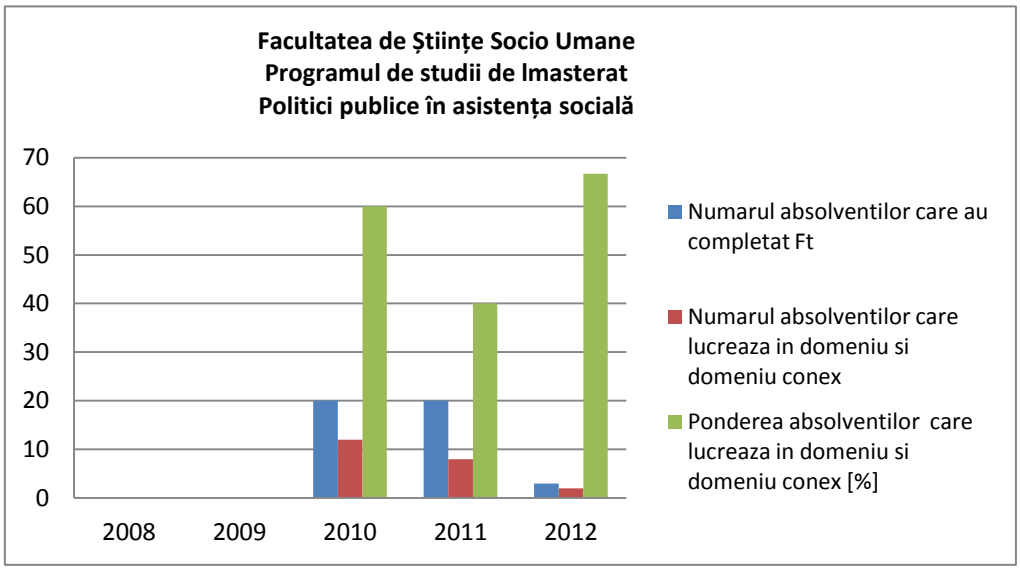
Facultatea de Științe Socio Umane
Programul de studii de Imasterat
Politici publice în asistența socială
70
60
50
40
30
20
10
0
2008
2009
2010
2011
2012
Numarul absolventilor care au completat Ft
Numarul absolventilor care lucreaza in domeniu si domeniu conex
Ponderea absolventilor care lucreaza in domeniu si domeniu conex [%]

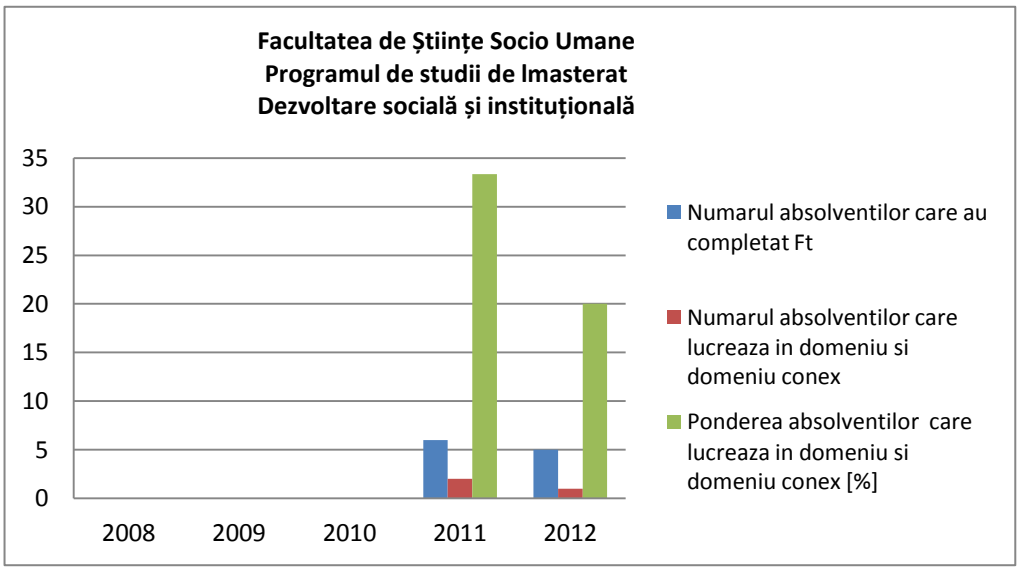
Facultatea de Științe Socio Umane
Programul de studii de Imasterat
Dezvoltare socială și instituțională
35
30
25
20
15
10
5
0
2008
2009
2010
2011
2012
Numarul absolventilor care au completat Ft
Numarul absolventilor care lucreaza in domeniu si domeniu conex
Ponderea absolventilor care lucreaza in domeniu si domeniu conex [%]

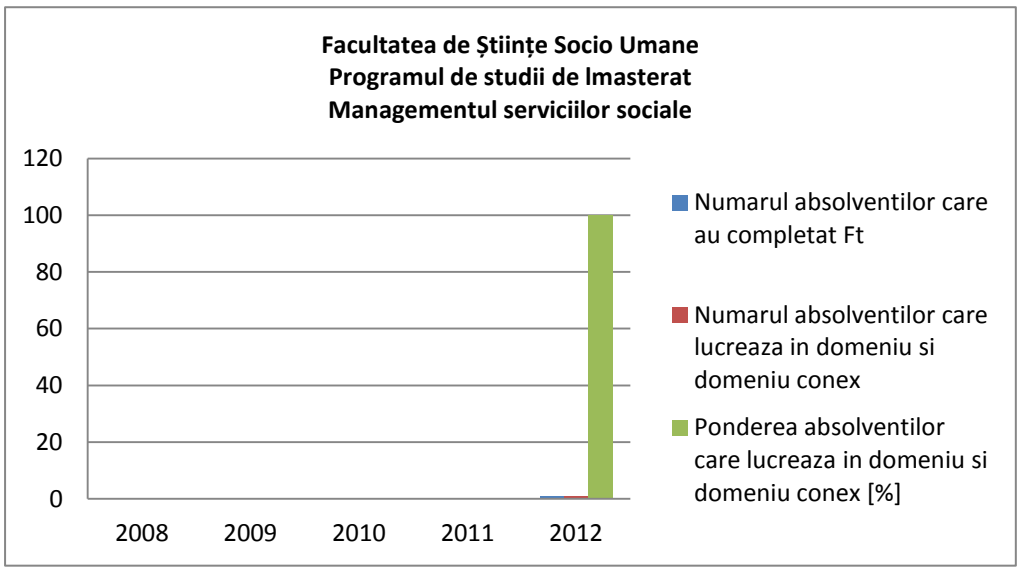
Facultatea de Științe Socio Umane
Programul de studii de lmasterat
Managementul serviciilor sociale
120
100
80
60
40
20
0
2008
2009
2010
2011
2012
Numarul absolventilor care au completat Ft
Numarul absolventilor care lucreaza in domeniu si domeniu conex
Ponderea absolventilor care lucreaza in domeniu si domeniu conex [%]

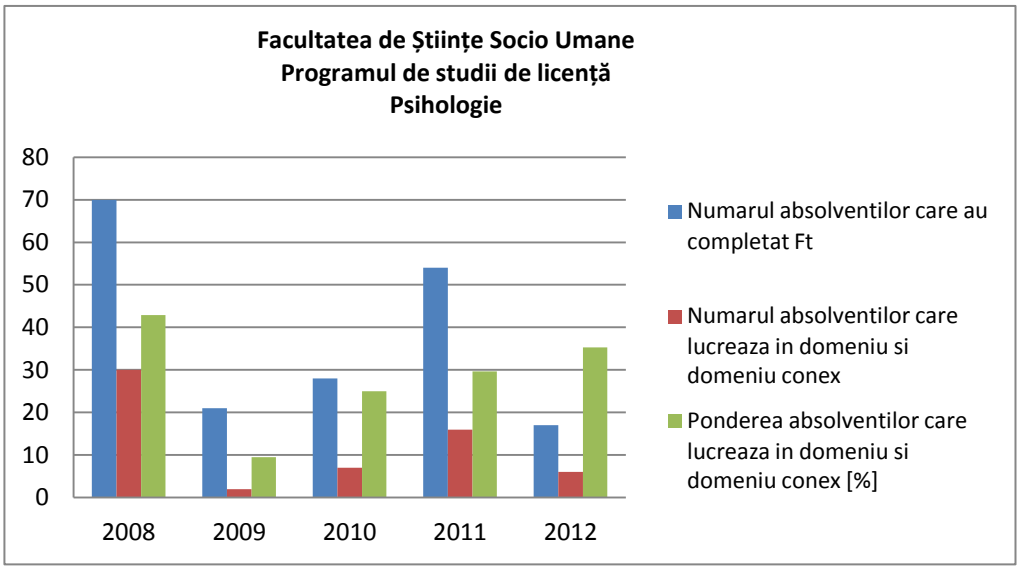
Facultatea de Științe Socio Umane
Programul de studii de licență
Psihologie
80
70
60
50
40
30
20
10
0
2008
2009
2010
2011
2012
Numarul absolventilor care au completat Ft
Numarul absolventilor care lucreaza in domeniu si domeniu conex
Ponderea absolventilor care lucreaza in domeniu si domeniu conex [%]

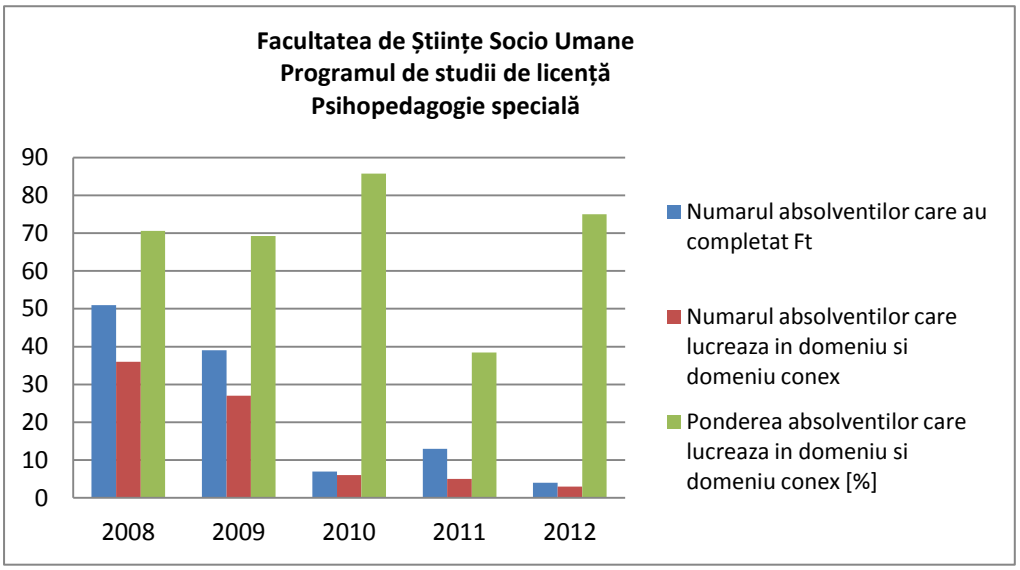
Facultatea de Științe Socio Umane
Programul de studii de licență
Psihopedagogie specială
90
80
70
60
50
40
30
20
10
0
2008
2009
2010
2011
2012
Numarul absolventilor care au completat Ft
Numarul absolventilor care lucreaza in domeniu si domeniu conex
Ponderea absolventilor care lucreaza in domeniu si domeniu conex [%]

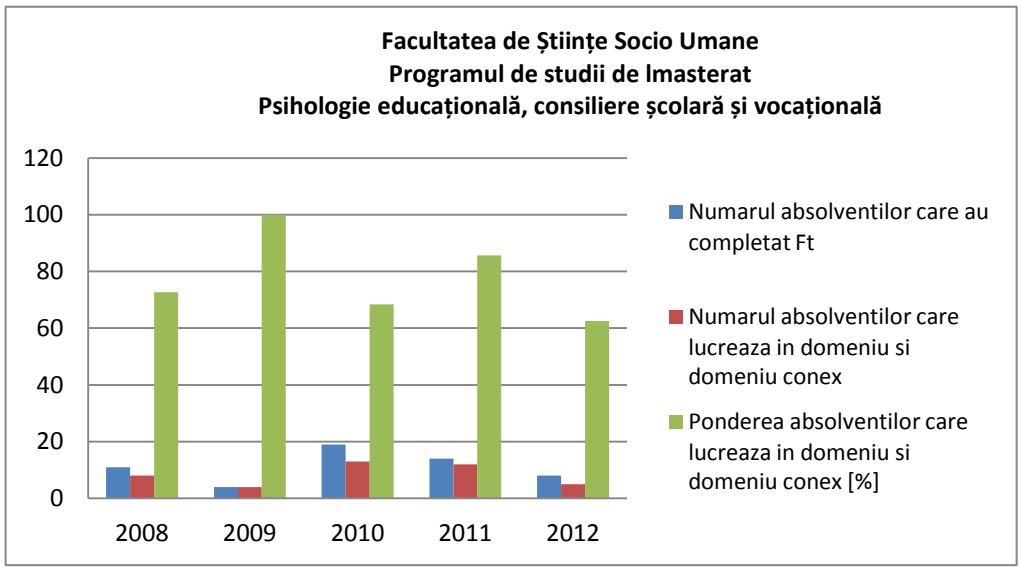
Facultatea de Științe Socio Umane
Programul de studii de lmasterat
Psihologie educațională, consiliere școlară și vocațională
120
100
80
60
40
20
0
2008
2009
2010
2011
2012
Numarul absolventilor care au completat Ft
Numarul absolventilor care lucreaza in domeniu si domeniu conex
Ponderea absolventilor care lucreaza in domeniu si domeniu conex [%]

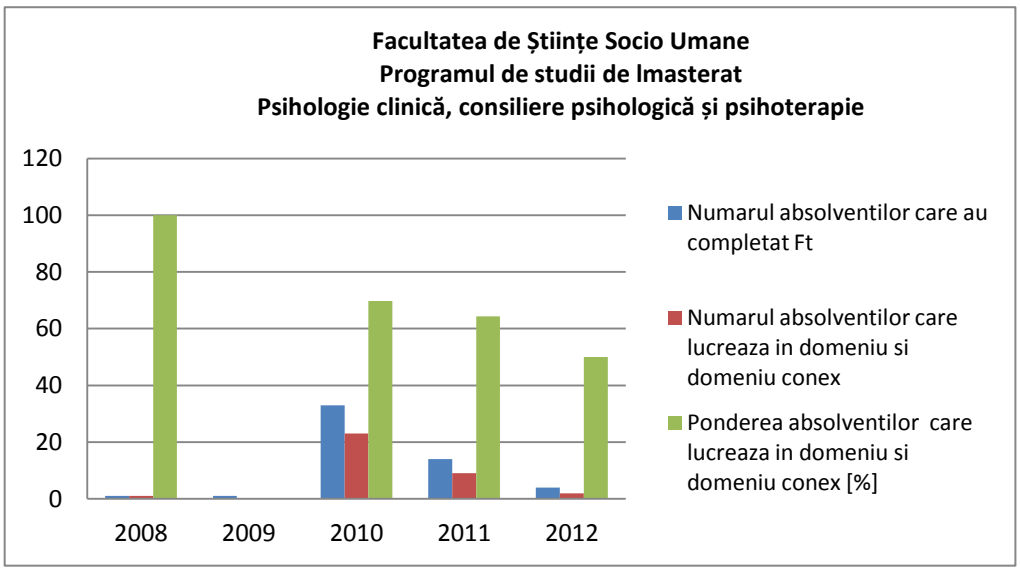
Facultatea de Științe Socio Umane
Programul de studii de lmasterat
Psihologie clinică, consiliere psihologică și psihoterapie
120
100
80
60
40
20
0
2008
2009
2010
2011
2012
Numarul absolventilor care au completat Ft
Numarul absolventilor care lucreaza in domeniu si domeniu conex
Ponderea absolventilor care lucreaza in domeniu si domeniu conex [%]

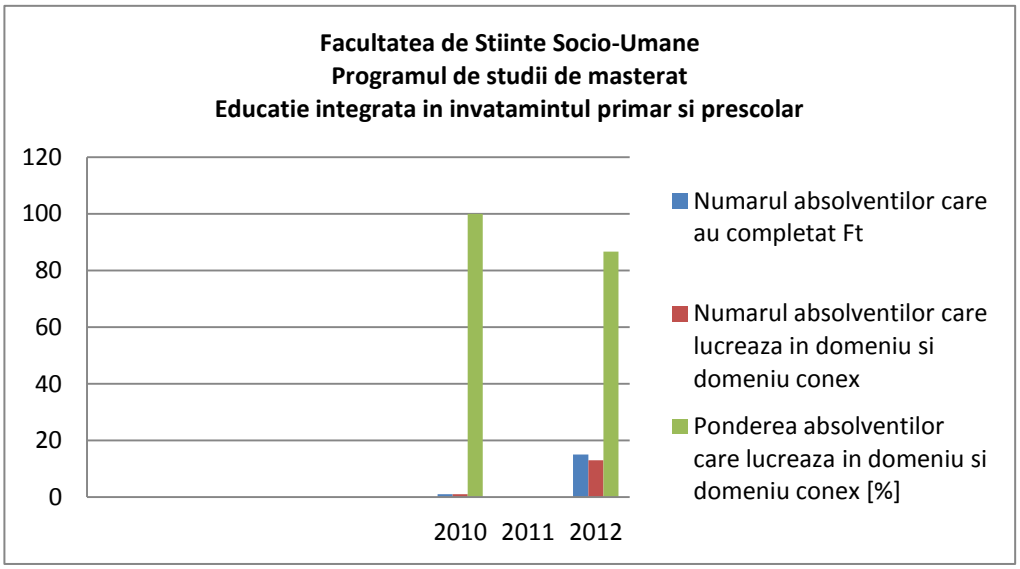
Facultatea de Stiinte Socio-Umane
Programul de studii de masterat
Educatie integrata in invatamintul primar si prescolar
120
100
80
60
40
20
0
2010
2011
2012
Numarul absolventilor care au completat Ft
Numarul absolventilor care lucreaza in domeniu si domeniu conex
Ponderea absolventilor care lucreaza in domeniu si domeniu conex [%]

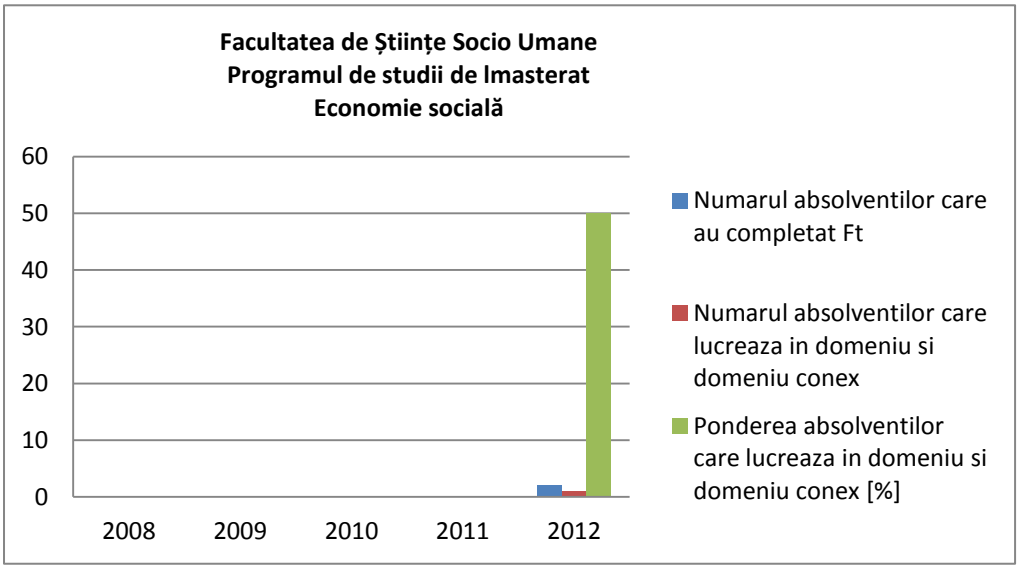
Facultatea de Științe Socio Umane
Programul de studii de lmasterat
Economie socială
60
50
40
30
20
10
0
2008
2009
2010
2011
2012
Numarul absolventilor care au completat Ft
Numarul absolventilor care lucreaza in domeniu si domeniu conex
Ponderea absolventilor care lucreaza in domeniu si domeniu conex [%]